

Villkor för utsättning av blomlådor som trafikhinder

Vid önskemål att sänka hastigheten på trafiken i ett bostadsområde kan man ansöka om tillstånd att placera ut blomlådor som trafikhinder. Det är Bjuvs kommuns Gata/Park-enhet som ger tillstånd på de kommunala vägarna inom Bjuvs kommun och den sökande ansvarar själv för att bygga, sköta och förvara blomlådorna.

Boendes/sökandes ansvar

Ansvarig måste vara bosatt utmed gatan där utplacering ska ske.

Blomlådorna ska placeras och utformas enligt anvisningarna nedan. Reflexer till blomlådor finns att tillgå kostnadsfritt på Tekniska enheten, Verkstadsgatan 1, Bjuv.

Vid utplacering av blomlådorna ska boende som är berörda vara överens och hur och på vilket sätt det ska ske. Placering av blomlådor godkänns slutligen av Gata/Park-enheten.

Blomlådor får inte flyttas från godkänt läge utan godkännande från Gata/Park-enheten.

De boende ansvarar på egen bekostnad och försorg för material och tillverkning av blomlådorna, blomlådornas utplacering och borttagande, växtmaterial samt skötsel och underhåll av blomlådorna och övrigt ingående material.

Växtligheten ska hållas låg och får inte skymma sikten.

Blomlådor som saknar plantering kan plockas in på ansvarig/sökandes bekostnad om det inte sker någon rättning efter påpekande.

Blomlådor får, efter godkännande av Gata/Park-enheten, placeras ut på gatan tidigast 1 maj och ska plockas bort senast 31 oktober. Om lådorna ej plockas bort inom angiven tid kommer kommunen att bortföra dem på ansvarig/sökandes bekostnad.

Avtalet för blomlådorna gäller 1 år och ska förnyas på sökandes initiativ inför varje år.

På gator som trafikeras av fordon i linjetrafik ska trafikerande företags krav på framkomlighet tillgodoses.

Kontaktpersonens ansvar

För blomlådorna ska en kontaktperson finnas, eller av denne utsedd ersättare, som kan kontaktas vid problem, frågor eller klagomål.

Kontaktpersonen ansvarar för att villkoren för utplacering av blomlådor uppfylls. Kontaktpersonen ska informera berörda grannar och säkerhetsställa att de som bor i direkt anslutning till blomlådorna är positivt inställda till dessa.

Kontaktpersonen ska uppmana föräldrar att informera barnen i området om faran i att använda blomlådorna som lekplats.

Bilistens/fordonsförarens ansvar för trafikmiljön

Blomlådor som trafikhinder bygger på en tolkning av trafikförordningen (TrF) 3 kap. 14 § där det bland annat anges att:

- Ett fordon's hastighet ska anpassas till vad trafiksäkerheten kräver. Hänsyn ska tas till väg-, terräng-, väderleks- och siktförhållanden, fordonets skick och belastning samt trafikförhållandena i övrigt.

- Hastigheten får aldrig vara högre än att föraren behåller kontrollen över fordonet och kan stanna det på den del av den framförvarande vägen eller terrängen som han eller hon kan överblicka och framför varje hinder som går att förutse.
- Ett större ansvar måste därmed kunna krävas av fordonsförarna. Fordonsförarna måste kunna sänka hastigheten, visa hänsyn och följa trafikreglerna.
- I bostadsområden måste fordonsföraren alltid förvänta sig ouppmärksamma, utrusande och lekande barn på gatorna. En låg hastighet inom dessa områden är därför ett krav oavsett trafik hinder, som exempelvis blomlådor eller skyltning.

Med stöd av ovanstående anser Tekniska förvaltningen att blomlådornas utmärkningar är tillräckliga om blomlådornas sidor förses med reflexer samt placerats väl synliga även under dygnets mörka timmar. Blir blomlådan påkörd och fordonet och/eller fordonsföraren skadas, ligger ansvaret för detta fullt ut hos fordonsföraren.

Placering av blomlådor

Sikten ska vara fri inom minst **50 meter** på vardera sidan om blomlådorna.

Blomlådorna ska placeras minst **20 meter** från gatukorsning.

Avståndet mellan blomlådornas grupper ska vara minst **50 meter**.

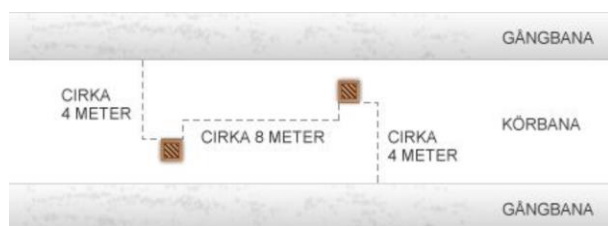
Blomlådorna får inte placeras på eller i direkt anslutning till andra trafik hinder såsom gupp och avsmalningar.

Blomlådorna får inte placeras så att de utgör ett hinder för utfarter från fastigheter.


Blomlådorna får inte placeras så att de hindrar framkomligheten för utryckningsfordon, sopbilar eller fordon för drift och underhåll.

Placeringen av blomlådorna kan göras med två alternativa grupplaceringar, där gruppen kan innefatta antingen två eller tre blomlådor, se illustration nedan.

Placering av två blomlådor



Placering av tre blomlådor

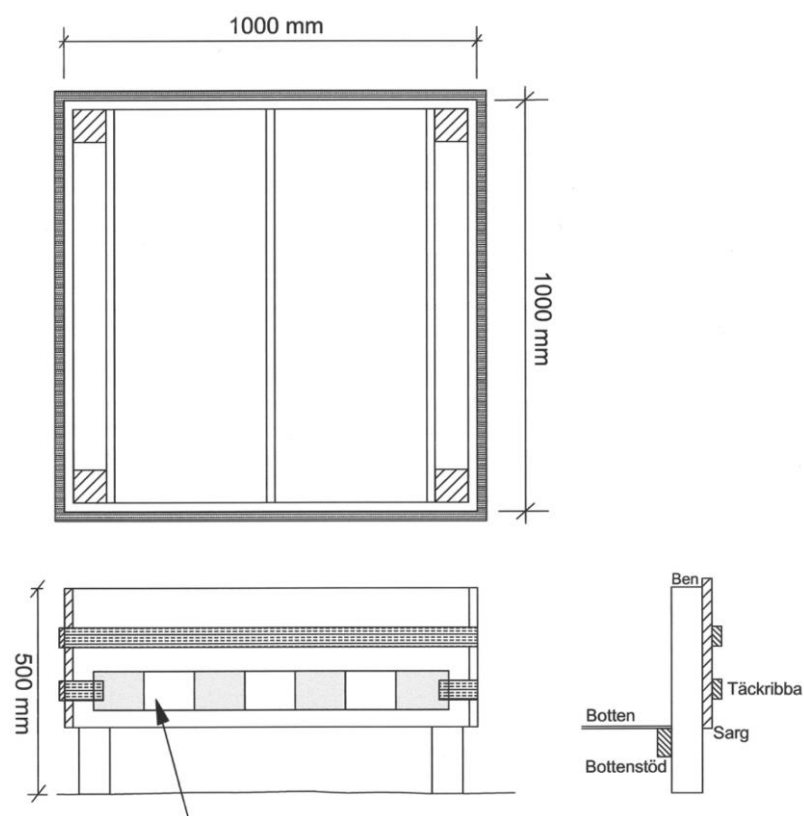


I exemplen ovan är gatans bredd 7 m. Om gatan är smalare kan avståndet mellan lådorna ökas och om gatan är bredare kan avståndet minskas.

Utformning av blomlåda

Material till blomlådan

Ben	4 st	75 x 75 mm	längd 500 mm
Sarg	12 st	22 x 100 mm	längd 1000 mm
Täckribba (lång)	4 st	22 x 45 mm	längd 1045 mm
Täckribba (kort)	8 st	22 x 45 mm	längd 220 mm
Bottenstöd	3 st	38 x 100 mm	längd 960 mm
Botten	1 st	1000 x 1000 mm	9 mm tjock plywood
Reflexer	4 st	hämtas på Tekniska enheten, Verkstadsgatan 1, Bjuv.	



Bjuvs kommun tillhandahåller reflexer som placeras på lådans fyra sidor. Reflexerna hämtas på Tekniska enheten, Verkstadsgatan 1, Bjuv.